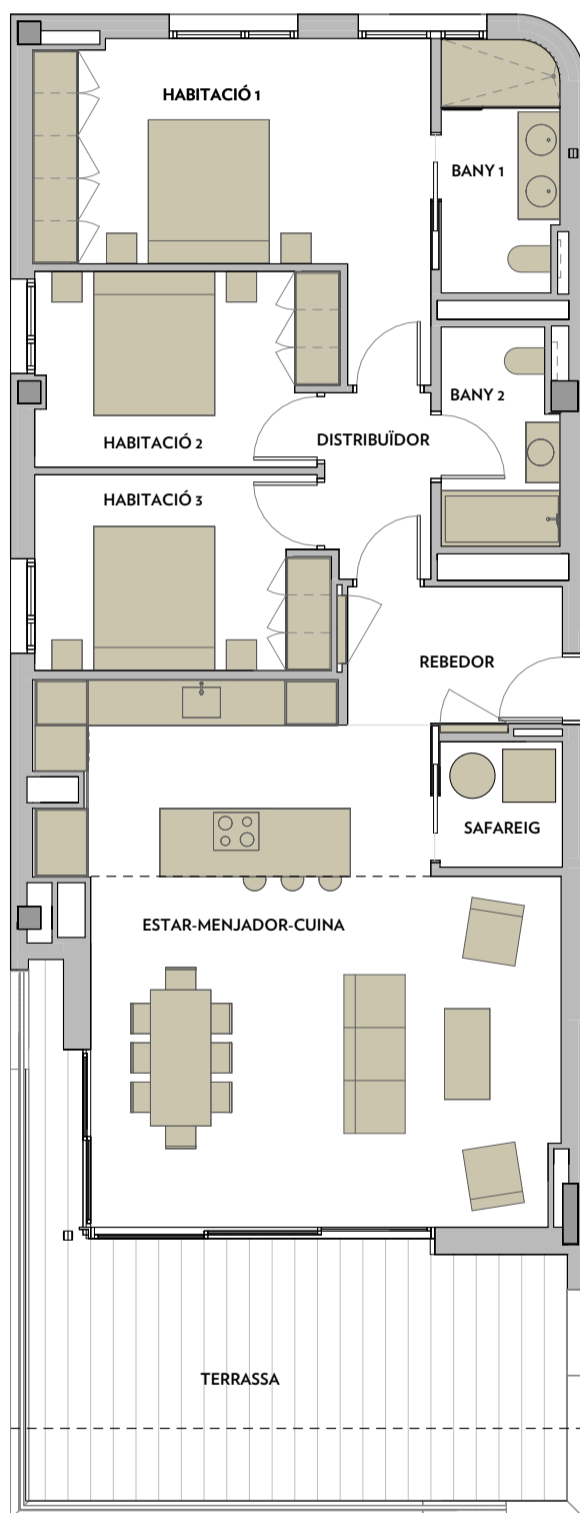


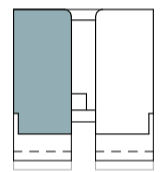


INFINITUM

WELCOME TO EVERYTHING



VIA MARIS FASE III DEL CENTRE RECREATIU I TURÍSTIC DE VILA-SECA I SALOU

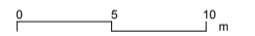


PLANTA SEGONA



MORELL B

A1 E: 1/200
A3 E: 1/400



MORELL B. BLOC 2 - PLANTA SEGONA 1ª

SUPERFÍCIE HABITATGE

ESTAR-MENJADOR-CUINA	41,27 m ²
REBEDOR	5,13 m ²
DISTRIBUÏDOR	3,38 m ²
SAFAREIG	2,65 m ²
HABITACIÓ 1	17,30 m ²
HABITACIÓ 2	10,02 m ²
HABITACIÓ 3	9,90 m ²
BANY 1	5,09 m ²
BANY 2	4,32 m ²

TOTAL SUPERFÍCIE ÚTIL 99,06 m²

TOTAL SUPERFÍCIE CONSTRUÏDA 120,26 m²

TOTAL SUP. CONSTR. AMB ZONES COM. 163,71 m²

TOTAL SUPERFÍCIE ÚTIL EXTERIOR 29,33 m²

NOTA:
Aquest plànol és orientatiu i està subjecte a possibles modificacions de caràcter tècnic o imposades pels organismes autoritzats. La superfície construïda total no inclou superfícies exteriors.